

**AUDITED**



# **PEMERINTAH KOTA MEDAN**

## **LAPORAN KEUANGAN TAHUN ANGGARAN 2022**

**# KOLABORASI  
MEDAN BERKAH**

## A. LAPORAN REALISASI ANGGARAN



**PEMERINTAH KOTA MEDAN**  
**LAPORAN REALISASI ANGGARAN PENDAPATAN DAN BELANJA DAERAH**  
**UNTUK TAHUN YANG BERAKHIR SAMPAI DENGAN 31 DESEMBER 2022 DAN 2021**

(dalam rupiah)

Uraian	Ref.	Anggaran 2022	Realisasi 2022	%	Realisasi 2021
Pendapatan - LRA	1.a	6.522.123.770.774,00	5.449.340.586.722,85	83,55	5.023.080.346.608,29
Pendapatan Asli Daerah (PAD) - LRA	1.a.1)	3.050.594.560.414,00	2.230.554.495.746,85	73,12	1.906.512.189.047,29
Pendapatan Pajak Daerah -LRA	1.a.1).a)	2.587.779.709.433,00	1.961.927.116.116,00	75,82	1.495.751.738.668,00
Pendapatan Retribusi Daerah -LRA	1.a.1).b)	237.897.911.754,00	113.129.542.274,00	47,55	123.663.556.072,00
Pendapatan Hasil Pengelolaan Kekayaan Daerah yang Dipisahkan -LRA	1.a.1).c)	23.941.152.227,00	17.677.645.359,53	73,64	16.204.047.293,00
Lain-lain PAD yang Sah -LRA	1.a.1).d)	200.975.787.000,00	137.820.191.997,32	68,58	270.892.847.014,29
Pendapatan Transfer - LRA	1.a.2)	3.389.568.278.235,00	3.150.952.726.119,00	92,96	2.977.574.253.244,00
Pendapatan Transfer Pemerintah Pusat -LRA	1.a.2).a)	2.340.366.281.000,00	2.092.558.622.879,00	89,41	2.059.980.280.796,00
Dana Perimbangan	1.a.2).a)	2.328.865.618.000,00	2.081.057.959.879,00	89,36	2.059.980.280.796,00
Dana Bagi Hasil (DBH) - LRA	1.a.2).a).(1)	200.055.508.000,00	235.313.166.305,00	117,62	272.528.874.947,00
Dana Alokasi Umum - LRA	1.a.2).a).(2)	1.526.073.171.000,00	1.499.537.015.294,00	98,26	1.526.073.171.000,00
Dana Alokasi Khusus Fisk - LRA	1.a.2).a).(3)	602.736.939.000,00	346.207.778.280,00	57,44	261.378.234.849,00
Dana Insentif Daerah	1.a.2).a).(4)	11.500.663.000,00	11.500.663.000,00	100,00	0,00
Pendapatan Transfer Antar Daerah - LRA	1.a.2).b)	1.049.221.997.235,00	1.058.394.103.240,00	100,87	917.593.972.448,00
Pendapatan Bagi Hasil Pajak - LRA	1.a.2).b).(1)	874.221.997.235,00	912.619.667.280,00	104,39	917.593.972.448,00
Bantuan Keuangan Umum dari Pemerintah Provinsi - LRA	1.a.2).b).(2)	175.000.000.000,00	145.774.435.960,00	83,30	0,00
Lain-lain Pendapatan Daerah yang Sah - LRA	1.a.3)	81.940.932.125,00	67.833.364.857,00	82,78	138.993.904.317,00
Pendapatan Hibah		0,00	0,00	0	6.450.000.000,00
Lain-lain Pendapatan Sesuai dengan Ketentuan Peraturan Perundang-Undangan		81.940.932.125,00	67.833.364.857,00	82,78	132.543.904.317,00
Belanja	1.b	7.668.720.191.488,00	6.047.219.172.842,00	78,86	4.499.145.144.311,87
Belanja Operasi	1.b.1)	5.279.980.643.883,00	4.411.464.936.830,00	83,55	3.833.501.098.374,87
Belanja Pegawai	1.b.1).a)	2.134.996.730.799,00	1.859.029.655.901,00	87,07	1.703.889.945.639,87
Belanja Barang dan Jasa	1.b.1).b)	2.712.957.639.891,00	2.358.927.781.710,00	86,95	1.823.152.911.869,00

Uraian	Ref.	Anggaran 2022	Realisasi 2022	%	Realisasi 2021
Belanja Hibah	1.b.1.c)	358.464.172.272,00	136.605.348.219,00	38,11	254.800.940.866,00
Belanja Bantuan Sosial	1.b.1.d)	73.562.100.921,00	56.902.151.000,00	77,35	51.657.300.000,00
<b>Belanja Modal</b>	<b>1.b.2)</b>	<b>2.325.507.184.562,00</b>	<b>1.617.535.812.652,00</b>	<b>69,56</b>	<b>574.604.617.139,00</b>
Belanja Modal Tanah	1.b.2.a)	389.660.417.050,00	193.037.001.685,00	49,54	26.369.688.405,00
Belanja Modal Peralatan dan Mesin	1.b.2.b)	450.144.576.665,00	413.338.138.058,00	91,82	228.537.294.179,00
Belanja Modal Gedung dan Bangunan	1.b.2.c)	390.122.762.424,00	325.942.923.423,00	83,55	139.454.699.511,00
Belanja Modal Jalan, Irigasi, dan Jaringan	1.b.2.d)	1.080.109.067.923,00	670.339.241.437,00	62,06	176.879.177.157,00
Belanja Modal Aset Tetap Lainnya	1.b.2.e)	15.470.360.500,00	14.878.507.149,00	96,17	3.363.757.887,00
<b>Belanja Tak Terduga</b>	<b>1.b.3)</b>	<b>63.232.363.043,00</b>	<b>18.218.423.360,00</b>	<b>28,81</b>	<b>91.039.428.798,00</b>
Belanja Tak terduga	1.b.3.a)	63.232.363.043,00	18.218.423.360,00	28,81	91.039.428.798,00
<b>Surplus/(Defisit)</b>	<b>1.c</b>	<b>(1.146.596.420.714,00)</b>	<b>(597.878.586.119,15)</b>	<b>52,14</b>	<b>523.935.202.296,42</b>
<b>Pembiayaan</b>	<b>1.d</b>				
<b>Penerimaan Pembiayaan</b>	<b>1.d.1)</b>	<b>1.146.596.420.714,00</b>	<b>1.146.423.416.682,23</b>	<b>99,98</b>	<b>622.661.218.417,83</b>
Penggunaan SILPA	1.d.1.a)	1.146.596.420.714,00	1.146.596.420.714,25	99,98	622.430.887.156,83
Koreksi SILPA	1.d.1.b)	0,00	(173.004.032,02)		230.331.261,00
<b>Pengeluaran Pembiayaan</b>		<b>0,00</b>			<b>0,00</b>
Penyertaan Modal/Investasi		0,00			0,00
<b>Pembiayaan Neto</b>		<b>1.146.596.420.714,00</b>	<b>1.146.423.416.682,23</b>	<b>99,98</b>	<b>622.661.218.417,83</b>
<b>Sisa Lebih Pembiayaan Anggaran (SILPA)</b>	<b>1.e</b>	<b>0,00</b>	<b>548.544.830.563,08</b>	<b>0</b>	<b>1.146.596.420.714,25</b>

WALIKOTA MEDAN,

MUHAMMAD BOBBY AFIE NASUTION

## B. LAPORAN PERUBAHAN SALDO ANGGARAN LEBIH




PEMERINTAH KOTA MEDAN  
LAPORAN PERUBAHAN SALDO ANGGARAN LEBIH  
UNTUK PERIODE YANG BERAKHIR SAMPAI DENGAN 31 DESEMBER 2022 DAN 2021

(dalam rupiah)

Uraian	Ref.	2022	2021
I. Saldo Anggaran Lebih Awal	2.a	1.146.596.420.714,25	622.430.887.156,83
II. Penggunaan SAL sebagai Penerimaan Pembiayaan Tahun Berjalan	2.b	1.146.423.416.682,23	622.661.218.417,83
III. Sub Total ( I - II )		173.004.032,02	(230.331.261,00)
IV. Sisa Lebih/Kurang Pembiayaan Anggaran (SILPA/SIKPA)	2.c	548.544.830.563,08	1.146.596.420.714,25
V. Sub Total ( III + IV )		548.717.834.595,10	1.146.366.089.453,25
VI. Koreksi Kesalahan Pembukuan Tahun Sebelumnya	2.d	(173.004.032,02)	230.331.261,00
VII. Lain-lain		0,00	0,00
Saldo Anggaran Lebih Akhir ( V + VI + VII )	2.e	548.544.830.563,08	1.146.596.420.714,25

WALIKOTA MEDAN,

  
MUHAMMAD BOBBY AFIF NASUTION

C. NERACA





PEMERINTAH KOTA MEDAN  
NERACA  
PER 31 DESEMBER 2022 DAN 2021

(dalam rupiah)

Uraian	Ref.	2022	2021
<b>Aset</b>	<b>3.a</b>		
<b>Aset Lancar</b>	<b>3.a.1)</b>		
Kas di Kas Daerah	3.a.1).a)	540.060.678.339,90	1.106.128.878.682,87
Kas di Bendahara Penerimaan		0,00	0,00
Kas di Bendahara Pengeluaran		0,00	0,00
Kas di BLUD	3.a.1).b)	3.855.409.985,07	26.304.649.518,25
Kas di BOS	3.a.1).c)	99.716.469,00	439.029.183,02
Kas Dana Kapitasi pada FKTP	3.a.1).d)	4.529.025.769,11	13.720.515.190,11
Kas Lainnya	3.a.1).e)	183.807.574,00	3.348.140,00
Piutang Pendapatan	3.a.1).f)	1.862.112.264.129,41	1.950.281.965.395,96
Piutang Lainnya	3.a.1).g)	12.078.406.991,23	15.541.307.393,32
Penyisihan Piutang	3.a.1).h)	(896.643.112.557,10)	(800.113.388.154,86)
Beban Dibayar Dimuka	3.a.1).i)	964.903.706,67	844.083.333,33
Persediaan	3.a.1).j)	227.863.975.262,42	209.381.893.893,45
<b>Jumlah Aset Lancar</b>		<b>1.755.105.075.669,71</b>	<b>2.522.532.282.575,45</b>
<b>Investasi Jangka Panjang</b>	<b>3.a.2)</b>		
<b>Investasi Jangka Panjang Permanen</b>			
Penyertaan Modal Pemerintah Daerah	3.a.2).a)	357.373.623.223,53	362.652.058.203,53
Investasi Permanen lainnya		0,00	0,00
<b>Jumlah Investasi Jangka Panjang Permanen</b>		<b>357.373.623.223,53</b>	<b>362.652.058.203,53</b>
<b>Jumlah Investasi Jangka Panjang</b>		<b>357.373.623.223,53</b>	<b>362.652.058.203,53</b>
<b>Aset Tetap</b>	<b>3.a.3)</b>		
Tanah	3.a.3).a)	27.374.648.105.804,12	27.099.199.781.878,20
Peralatan dan Mesin	3.a.3).b)	2.260.416.575.289,82	1.926.932.533.085,14
Gedung dan Bangunan	3.a.3).c)	2.092.697.206.844,74	1.768.797.652.547,73
Jalan, Irigasi, dan Jaringan	3.a.3).d)	6.765.586.417.114,86	6.019.848.185.936,36
Aset Tetap Lainnya	3.a.3).e)	80.231.332.942,42	64.511.789.179,30
Konstruksi Dalam Pengerjaan (KDP)	3.a.3).f)	207.088.893.614,37	183.405.668.405,67
Akumulasi Penyusutan	3.a.3).g)	(6.702.431.396.484,10)	(6.030.171.056.311,65)
<b>Jumlah Aset Tetap</b>		<b>32.078.237.135.126,23</b>	<b>31.032.524.554.720,75</b>
<b>Aset Lainnya</b>	<b>3.a.4)</b>		
Tagihan Jangka Panjang Angsuran BOT	3.a.4).a)	11.802.744.504,01	12.205.022.682,15
Kemitraan dengan Pihak Ketiga	3.a.4).b)	338.550.426.659,52	338.550.426.659,52
Aset Tidak Berwujud	3.a.4).c)	14.572.653.665,78	14.908.952.666,35
Aset Lain-lain	3.a.4).d)	318.583.885.325,51	299.283.075.530,46
Akumulasi Amortisasi Aset Tidak Berwujud	3.a.4).e)	(8.754.186.822,03)	(7.376.691.855,77)
Dana Transfer Treasury Deposit Facility (TDF)	3.a.4).f)	24.626.842.929,00	0,00

Uraian	Ref.	2022	2021
Jumlah Aset Lainnya		699.382.366.261,79	657.570.785.682,71
<b>Jumlah Aset</b>		<b>34.890.098.200.281,26</b>	<b>34.575.279.681.182,44</b>
Kewajiban	3.b	.	
<b>Kewajiban Jangka Pendek</b>	<b>3.b.1)</b>		
Utang Perhitungan Pihak Ketiga (PFK)	3.b.1).a)	306.272.085,98	122.464.553,98
Pendapatan Diterima Dimuka	3.b.1).b)	37.847.230.640,68	21.729.150.513,58
Utang Beban	3.b.1).c)	78.739.128.998,58	92.593.817.200,38
Utang Jangka Pendek Lainnya	3.b.1).d)	19.767.349.819,60	4.569.996.300,00
<b>Jumlah Kewajiban Jangka Pendek</b>		<b>136.660.001.544,84</b>	<b>119.015.428.567,94</b>
<b>Kewajiban Jangka Panjang</b>			
Utang Dalam Negeri		0,00	0,00
Utang Jangka Panjang Lainnya		0,00	0,00
<b>Jumlah Kewajiban Jangka Panjang</b>		<b>0,00</b>	<b>0,00</b>
<b>Jumlah Kewajiban</b>		<b>136.660.001.544,84</b>	<b>119.015.428.567,94</b>
Ekuitas	3.c		
Ekuitas		34.753.438.198.736,42	34.456.264.252.614,50
<b>Jumlah Kewajiban dan Ekuitas</b>		<b>34.890.098.200.281,26</b>	<b>34.575.279.681.182,44</b>


  
**WALIKOTA MEDAN,**  
  
**MUHAMMAD BOBBY AFIF NASUTION**

D. LAPORAN OPERASIONAL



PEMERINTAH KOTA MEDAN  
LAPORAN OPERASIONAL  
UNTUK TAHUN YANG BERAKHIR SAMPAI DENGAN 31 DESEMBER 2022 DAN 2021

(dalam rupiah)

Uraian	Ref.	Saldo 2022	Saldo 2021	Kenaikan/ (Penurunan)	%
Pendapatan – LO	4.a	5.455.055.087.614,11	5.024.566.404.587,36	430.488.683.026,75	8,57
Pendapatan Asli Daerah – LO	4.a.1)	2.371.561.894.077,11	2.026.528.007.903,03	345.033.886.174,08	17,03
Pendapatan Pajak Daerah – LO	4.a.1).a)	2.127.826.487.610,33	1.517.643.927.355,75	510.182.560.254,58	31,54
Pendapatan Retribusi Daerah – LO	4.a.1).b)	99.359.409.674,00	125.316.541.162,00	(25.957.131.488,00)	(20,71)
Pendapatan Hasil Pengelolaan Kekayaan Daerah yang Dipisahkan – LO	4.a.1).c)	19.084.710.768,33	18.072.678.603,00	1.012.032.165,33	5,60
Lain-lain PAD yang Sah – LO	4.a.1).d)	125.291.286.024,45	265.494.860.782,28	(140.203.574.757,83)	(52,81)
Pendapatan Transfer – LO	4.a.2)	2.919.532.813.241,00	2.799.760.934.313,00	119.771.878.928,00	4,28
Pendapatan Transfer Pemerintah Pusat – LO	4.a.2).a)	2.105.684.802.808,00	2.059.980.280.796,00	45.704.522.012,00	2,22
Pendapatan Transfer Pemerintah Pusat – Lainnya LO	4.a.2).a)	11.500.663.000,00	0,00	11.500.663.000,00	100,00
Pendapatan Transfer Pemerintah Daerah Lainnya – LO	4.a.2).b)	802.347.347.433,00	739.780.653.517,00	62.566.693.916,00	8,46
Lain-lain Pendapatan Daerah yang Sah – LO	4.a.3)	163.960.380.296,00	198.277.462.371,33	(34.317.082.075,33)	(17,31)
Pendapatan Hibah – LO	4.a.3).a)	96.127.015.439,00	65.733.558.054,33	30.393.457.384,67	46,24
Dana Darurat – LO		0,00	0,00		0,00
Lain-lain Pendapatan sesuai dengan Ketentuan Peraturan Perundang-Undangan - LO	4.a.3).b)	67.833.364.857,00	132.543.904.317,00	(64.710.539.460,00)	(48,82)
<b>Beban</b>	<b>4.b</b>	<b>5.196.063.669.193,85</b>	<b>4.634.478.989.911,02</b>	<b>561.584.679.282,83</b>	<b>12,12</b>
Beban Pegawai	4.b.1).a)	1.831.444.255.606,99	1.750.151.308.519,87	81.292.947.087,12	4,64
Beban Barang dan Jasa	4.b.1).b)	2.329.923.678.190,11	1.821.116.735.378,00	508.806.942.812,11	27,94
Beban Hibah	4.b.1).c)	135.861.568.219,00	253.644.524.626,86	(117.782.956.407,86)	(46,44)
Beban Bantuan Sosial	4.b.1).d)	56.902.151.000,00	51.657.300.000,00	5.244.851.000,00	10,15
Beban Penyisihan Piutang	4.b.1).e)	97.819.450.308,95	104.946.351.553,05	(7.126.901.244,10)	(6,79)
Beban Lain-lain	4.b.1).f)	66.413.078.627,92	48.443.341.812,60	17.969.736.815,32	37,09
Beban Penyusutan Peralatan dan Mesin	4.b.1).g)	212.654.036.854,27	187.007.206.836,43	25.646.830.017,84	13,71
Beban Penyusutan Gedung dan Bangunan	4.b.1).h)	50.011.745.654,23	43.835.690.514,88	6.376.055.139,35	14,61
Beban Penyusutan Jalan, Jaringan dan Irigasi	4.b.1).i)	413.590.617.765,79	372.385.635.402,69	41.204.982.363,10	11,07

Uraian	Ref.	Saldo 2022	Saldo 2021	Kenaikan/ (Penurunan)	%
Beban Amortisasi Aset Tidak Berwujud	4.b.1.)j)	1.443.086.966,59	1.490.895.266,64	(47.808.300,05)	(3,21)
<b>Pos Luar Biasa</b>	<b>4.b.2)</b>	<b>157.672.739,00</b>	<b>1.799.631.888,00</b>	<b>(1.641.959.149,00)</b>	<b>(91,24)</b>
Beban Tak Terduga	4.b.2)	157.672.739,00	1.799.631.888,00	(1.641.959.149,00)	(91,24)
<b>Surplus/ Defisit – LO</b>	<b>4.b.3)</b>	<b>268.833.746.681,26</b>	<b>388.287.782.788,34</b>	<b>(129.454.037.107,08)</b>	<b>(33,34)</b>

WALIKOTA MEDAN,

MUHAMMAD BOBBY AFIF NASUTION



E. LAPORAN ARUS KAS



PEMERINTAH KOTA MEDAN  
LAPORAN ARUS KAS  
PER 31 DESEMBER 2022 DAN 2021

(dalam rupiah)

Uraian	Ref.	2022	2021
<b>Arus Kas dari Aktivitas Operasi</b>	<b>5.a</b>		
<b>Arus Masuk Kas</b>			
Pendapatan Pajak Daerah		1.961.927.116.116,00	1.495.751.738.668,00
Pendapatan Retribusi Daerah		113.129.542.274,00	123.663.556.072,00
Pendapatan Hasil Pengelolaan Kekayaan Daerah yang Dipisahkan		17.677.645.359,53	16.204.047.293,00
Lain-lain Pendapatan Asli Daerah yang Sah		137.820.191.997,32	270.892.847.014,29
Dana Bagi Hasil Pajak		225.801.899.995,00	264.966.463.845,00
Dana Bagi Hasil Bukan Pajak (Sumber Daya Alam)		9.511.266.310,00	7.562.411.102,00
Dana Alokasi Umum		1.499.537.015.294,00	1.526.073.171.000,00
Dana Alokasi Khusus		346.207.778.280,00	261.378.234.849,00
Dana Insentif Daerah		11.500.663.000,00	0,00
Pendapatan Bagi Hasil Pajak		912.619.667.280,00	917.593.972.448,00
Pendapatan Bantuan Keuangan dari Provinsi		145.774.435.960,00	0,00
Pendapatan Hibah Dari Pemerintah		67.833.364.857,00	138.993.904.317,00
<b>Jumlah Arus Masuk Kas</b>	<b>5.a.1)</b>	<b>5.448.340.586.722,85</b>	<b>5.023.080.346.608,29</b>
<b>Arus Keluar Kas</b>			
Belanja Pegawai		1.859.029.655.901,00	1.703.889.945.539,87
Belanja Barang dan Jasa		2.358.927.781.710,00	1.823.152.911.869,00
Belanja Hibah		136.605.348.219,00	254.800.940.866,00
Belanja Bantuan Sosial		56.902.151.000,00	51.657.300.000,00
Belanja Tak Terduga		18.218.423.360,00	91.039.428.798,00
<b>Jumlah Arus Keluar Kas</b>	<b>5.a.2)</b>	<b>4.429.683.360.190,00</b>	<b>3.924.540.527.172,87</b>
<b>Jumlah Arus Kas Bersih dari Aktivitas Operasi</b>		<b>1.019.657.226.532,85</b>	<b>1.098.539.819.435,42</b>
<b>Arus Kas dari Aktivitas Investasi</b>	<b>5.b</b>		
<b>Arus Masuk Kas</b>			
<b>Jumlah Arus Masuk Kas</b>			
<b>Arus Keluar Kas</b>			
Belanja Tanah		193.037.001.685,00	26.369.688.405,00
Belanja Peralatan dan Mesin		413.338.138.958,00	228.537.294.179,00
Belanja Gedung dan Bangunan		325.942.923.423,00	139.454.699.511,00
Belanja Jalan, Irigasi dan Jaringan		670.339.241.437,00	176.879.177.157,00
Belanja Aset Tetap Lainnya		14.878.507.149,00	3.363.757.887,00
<b>Jumlah Arus Keluar Kas</b>	<b>5.b.1)</b>	<b>1.617.535.812.652,00</b>	<b>574.604.617.139,00</b>
<b>Jumlah Arus Kas Bersih dari Aktivitas Investasi</b>		<b>(1.617.535.812.652,00)</b>	<b>(574.604.617.139,00)</b>
<b>Arus Kas dari Aktivitas Pendanaan</b>	<b>5.c</b>		
<b>Arus Masuk Kas</b>			
<b>Jumlah Arus Masuk Kas</b>		<b>0,00</b>	<b>0,00</b>
<b>Arus Keluar Kas</b>			
<b>Jumlah Arus Keluar Kas</b>	<b>5.c.1)</b>	<b>0,00</b>	<b>0,00</b>

Uraian	Ref.	2022	2021
Jumlah Arus Kas Bersih dari Aktivitas Pendanaan		0,00	0,00
Arus Kas dari Aktivitas Transitoris	5.d		
Arus Masuk Kas			
Penerimaan Perhitungan Pihak Ketiga (PFK)		533.984.244.794,83	297.196.991.699,00
Saldo Sisa UP TA 2021		0,00	0,00
Jumlah Arus Masuk Kas	5.d.1)	533.984.244.794,83	297.196.991.699,00
Arus Keluar Kas			
Pengeluaran Perhitungan Pihak Ketiga (PFK)		533.984.244.794,83	297.196.991.699,00
Saldo Sisa UP TA 2022		0,00	0,00
Jumlah Arus Keluar Kas		533.984.244.794,83	297.196.991.699,00
Jumlah Arus Kas Bersih dari Aktivitas Transitoris	5.d.2)	0,00	0,00
Kenaikan/(Penurunan) Bersih Kas		(597.878.586.119,15)	523.935.202.296,42
Saldo Awal Kas		1.146.596.420.714,25	622.430.887.156,83
Koreksi Saldo Awal Kas di BUD		(173.004.032,02)	230.331.261,00
Saldo Akhir Kas di BUD		548.544.830.553,08	1.146.596.420.714,25
Kas di Bendahara Penerimaan		0,00	0,00
Kas di Bendahara Pengeluaran		0,00	0,00
Saldo Akhir Kas	5.e	548.544.830.553,08	1.146.596.420.714,25

WALIKOTA MEDAN,

MUHAMMAD BOBBY AFIF NASUTION

## F. LAPORAN PERUBAHAN EKUITAS



PEMERINTAH KOTA MEDAN  
LAPORAN PERUBAHAN EKUITAS  
UNTUK PERIODE YANG BERAKHIR SAMPAI DENGAN 31 DESEMBER 2022 DAN  
2021

(dalam rupiah)

Uraian	2022	2021
Ekuitas Awal	34.456.264.252.614,50	33.785.239.483.406,48
Surplus/(Defisit LO)	258.833.745.681,26	388.287.782.788,34
Dampak Kumulatif Perubahan Kebijakan/Kesalahan Mendasar:		
Koreksi Ekuitas Lainnya	38.340.200.440,66	282.736.986.419,68
Ekuitas Akhir	34.753.438.198.736,42	34.456.264.252.614,50

WALIKOTA MEDAN,

MUHAMMAD BOBBY AFIF NASUTION